

# Vigilancia intensificada de lesiones por pólvora pirotécnica

**Boletín N° 11**

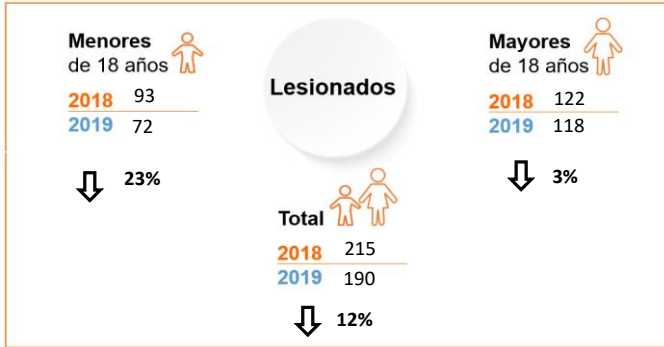
10 de Diciembre de 2019 - 6:00 a.m.

**Diciembre**

Día	2018	2019
1	13	21
2	12	5
3	4	6
4	5	3
5	3	1
6	4	6
7	56	73
8	93	67
9	25	8
10	6	
11	5	
12	7	
13	7	
14	5	
15	5	
16	20	
17	12	
18	5	
19	7	
20	5	
21	9	
22	6	
23	13	
24	46	
25	61	
26	11	
27	4	
28	2	
29	5	
30	14	
31	93	

**Enero**

Día	2019	2020
1	215	
2	22	
3	2	
4	10	
5	4	
6	4	
7	2	
8	2	
9	3	
10	1	
11	2	
12	2	
12	2	



### Consumo de alcohol

Adulto lesionado bajo efectos del alcohol

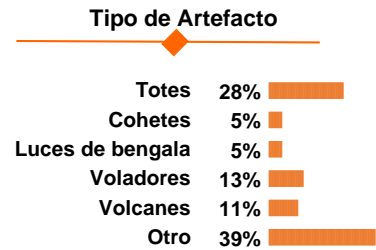
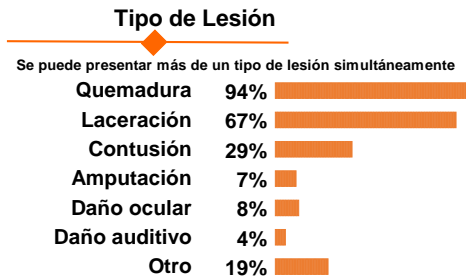
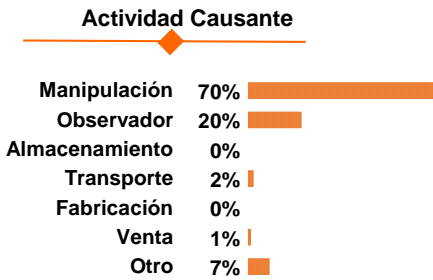
**2018**  
25% (30)

**2019**  
41% (48)

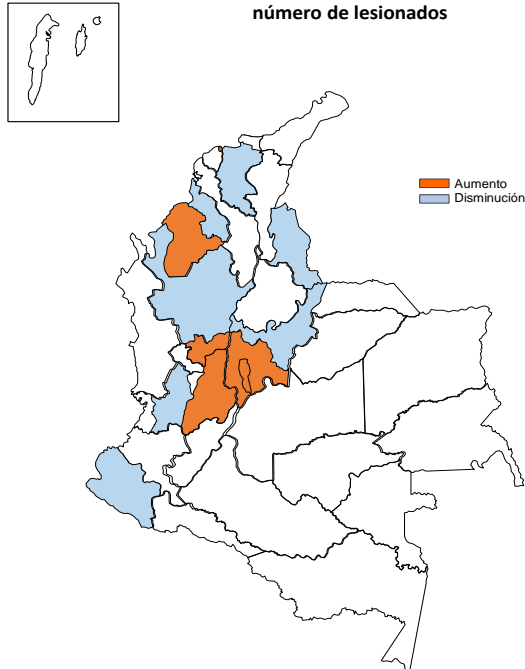
Menor lesionado en compañía de un adulto bajo efectos del alcohol

**2018**  
3% (3)

**2019**  
6% (4)



Departamentos con mayor variabilidad en el número de lesionados



Información sujeta a cambios relacionados con el ajuste de casos en las entidades territoriales

Consulte [AQUÍ](#) información detallada por municipio

Entidad territorial de ocurrencia	2018-2019	2019-2020	Variabilidad
Amazonas	0	1	↑
Antioquia	19	17	↓
Arauca	0	1	↑
Atlántico	41	4	↓
Barranquilla	12	19	↑
Bogotá	8	10	↑
Bolívar	5	10	↑
Boyacá	4	3	↓
Buenaventura	0	0	↔
Caldas	5	13	↑
Caquetá	0	0	↔
Cartagena	2	5	↑
Casanare	1	0	↓
Cauca	12	14	↑
Cesar	10	4	↓
Chocó	0	0	↔
Córdoba	6	8	↑
Cundinamarca	3	4	↑
Departamento desconocido	1	1	↔
Guainía	0	0	↔
La Guajira	1	2	↑
Guaviare	0	1	↑
Huila	2	2	↔
Magdalena	11	8	↓
Meta	1	2	↑
Nariño	6	5	↓
Norte de Santander	3	2	↓
Putumayo	1	1	↔
Quindío	7	4	↓
Risaralda	4	5	↑
San Andrés	0	0	↔
Santa Marta	0	2	↑
Santander	4	2	↓
Sucre	8	2	↓
Tolima	6	12	↑
Valle del Cauca	32	26	↓
Vaupés	0	0	↔
Vichada	0	0	↔
<b>Total</b>	<b>215</b>	<b>190</b>	<b>↓</b>